





## Landing. Programm 208



Mit dem akustisch wirksamen Wandrelief „Landing“ gelingt es, selbst dort für Aufenthaltsqualität und Wohlfühl-atmosphäre bei „Zwischenlandungen“ zu sorgen, wo eigentlich gar kein Platz ist: in Gängen, Übergangsbereichen, Treppenhäusern. Ein flaches, 60x60 cm großes, gepolstertes und textilbezogenes Element und ein gleich großes, dreidimensional ausgeformtes Reliefelement lassen sich beliebig anordnen und kombinieren.

Je nach Ausrichtung kann das Reliefelement zum Ansitzen, Ablegen, Anlehnen und Abschirmen genutzt werden. In sieben Farben erhältlich verbessert Landing die Akustik, schafft Nischen, bietet Getränken und Smartphones Platz und sorgt für Entlastung beim Stehen.


Landing  
Design: Rudolph Schelling Webermann




**Bezugsmaterial 37 Racer**




37/25



37/34




37/57



37/63



37/89



37/95



37/99

Weitere Informationen unter: [www.wilkhahn.com](http://www.wilkhahn.com)

Produktsicherheit und Nachhaltigkeit: Zertifikate, Normen, Mitgliedschaften. Weitere Informationen sind auf der Wilkhahn-Internetseite hinterlegt.