

Wilkhahn

Graph





Dos de un mismo molde: los sillones y mesas de conferencia Graph tienen formas y materiales complementarios.

Graph

Programa 30 sillones de conferencia/Programa 300 mesas, diseño: jehs+laub

Graph es la elección ideal cuando se requiere un confort superior y una calidad sin compromisos. El nombre del programa diseñado por Markus Jehs y Jürgen Laub, hace referencia a su estética gráfica. Y es esta característica a la que la silla debe su nombre: la carcasa del asiento se corta horizontal y verticalmente y luego se vuelve a montar. El resultado es una intrigante mezcla de forma fluida y líneas claras, áreas abiertas y cerradas, armonía y contraste. Se puede decir lo mismo sobre las mesas a juego y su sugerente elegancia ligera. Ya sea para grandes conferencias, pequeñas reuniones u oficinas ejecutivas, las mesas y sillones Graph son una combinación atractiva debido a sus impresionantes acabados, materiales exclusivos y una artesanía impecable. Como resultado, Graph es ya uno de los muebles clásicos del mañana.



301/5
Sillón de conferencia
Respaldo de altura media
■ 102 ■ 62 ■ 64
■ 43 ■ 48 ■ 47



301/6
Sillón de conferencia
Respaldo de altura media
■ 104 ■ 62 ■ 64
■ 45 ■ 48 ■ 47



301/7
Sillón de conferencia
Respaldo de altura media
■ 100/110 ■ 62 ■ 64
■ 41/51 ■ 48 ■ 47



302/5
Sillón de conferencia
Respaldo alto
■ 125 ■ 62 ■ 64
■ 43 ■ 48 ■ 47



302/7
Sillón de conferencia, respaldo alto
■ 123/133 ■ 62 ■ 64
■ 41/51 ■ 48 ■ 47



300 Mesas
120 x 200/240 cm y 130 x 280 cm, altura 73 cm



Un diseño distintivo y un confort excepcional: el sillón de conferencia Graph ofrece una flexibilidad tridimensional gracias a su tapizado de primera clase y a un resorte de ballesta debajo del asiento.





Sillones de conferencia Graph y mesas personalizadas, configurados para garantizar el buen funcionamiento de las reuniones.





Un sillón flexible con un toque de prestigio: para dar cabida a la columna giratoria regulable en altura, los diseñadores crearon un pie de cinco brazos ligeramente más plano para el sillón ejecutivo con ruedas giratorias.

Características técnicas sillones



Armazón en aluminio pintado en color blanco



Armazón en aluminio pintado en color negro



Modelos 301/7 y 302/7 con altura de asiento ajustable con precisión gracias a un pistón de gas

La combinación de los diferentes acabados del armazón con los tapizados de alta calidad, de la colección de tejidos y pieles de Wilkhahn, abre un amplio abanico de posibilidades de diseño. También añade diferentes estilos de pies de estrella que cumplen con todos los requisitos funcionales.



Modelos 301/8, 302/8 con mecanismo basculante integrado de fundición inyectada de aluminio




Armazón de sillón con ruedas



Armazón de sillón con deslizantes de disco



Armazón de sillón con deslizantes



Elegante y espacioso: los tableros de la mesa Graph se extienden más allá de sus marcos base para que parezcan flotar en el aire y la forma del marco deja mucho espacio para las piernas.

Detalles de accesorios de mesa



El aspecto y tacto del canto simétrico convexo de la mesa es magnífico.



Armazón de la mesa con deslizantes ajustables

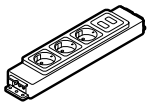


300/02

Las tapas pasacables de mesas individuales con apertura lateral mediante un elevador de gas facilitan el acceso a los enchufes y puertos.

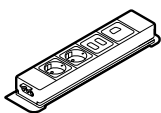
300/05

Tapa pasacables Basic, no mostrada



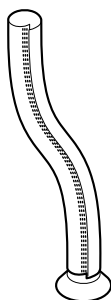
300/03

Regleta de enchufes



300/04

Regleta de enchufes



300/051

Gestión vertical de cables



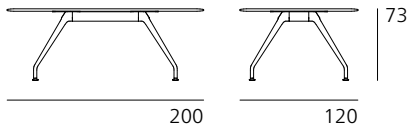
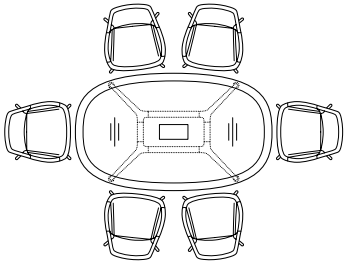
300/06

Alivio de tensión para bandeja de cables

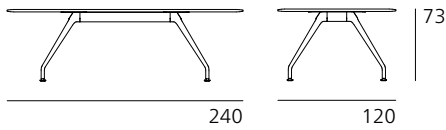
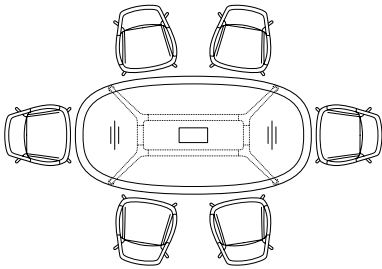


Una clase propia: la integración opcional de regletas de enchufes, puertos y cables para equipos multimedia no menoscaba la elegancia de la mesa Graph. Para todos los accesorios debajo de las tapas pasacables de las mesas individuales hay un compartimento de almacenamiento, convenientemente retráctil y de gran capacidad.

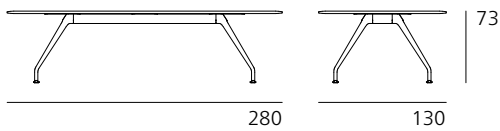
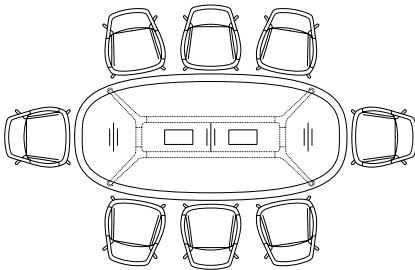
Mesas ovaladas Ejemplos de configuraciones / modelos y dimensiones



300/00 Mesa ovalada 120 x 200 cm – para 6 personas

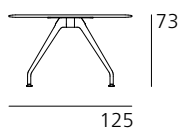
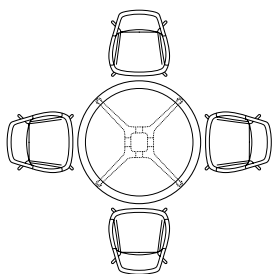


300/00 Mesa ovalada 120 x 240 cm – para 6 personas

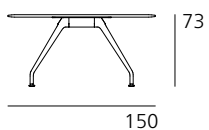
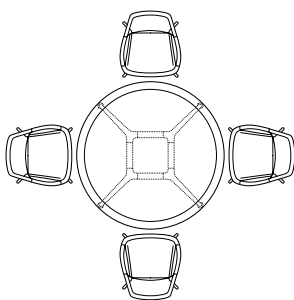


300/00 Mesa ovalada 130 x 280 cm – para 8 personas

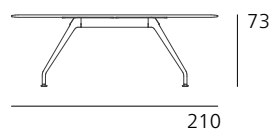
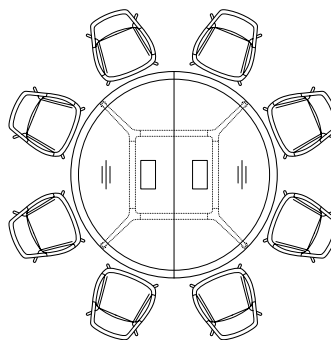
Mesas redondas Ejemplos de configuraciones / modelos y dimensiones



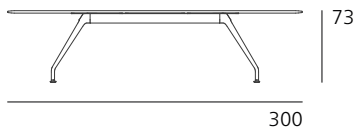

300/30 Mesa redonda Ø 125 cm – para 4 personas



300/30 Mesa redonda Ø 150 cm – para 4 personas

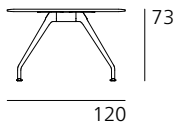
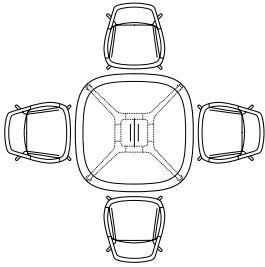


300/40 Mesa redonda Ø 210 cm – para 8 personas

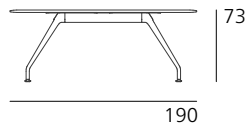
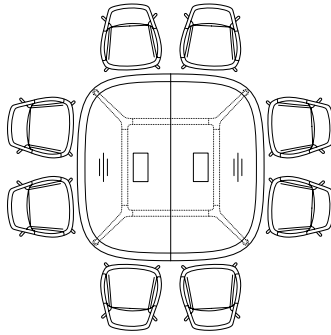


300/50 Mesa redonda Ø 300 cm – para 12 personas

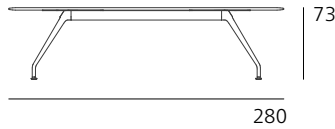
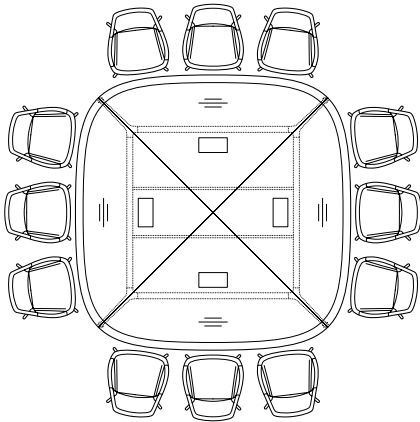
Mesas cuadradas Ejemplos de configuraciones / modelos y dimensiones



300/30 Mesa cuadrada 120 cm – para 4 personas

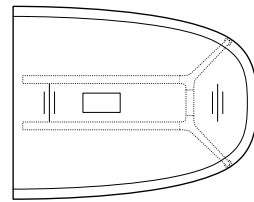
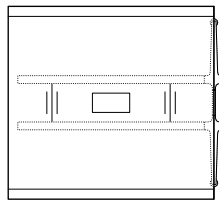
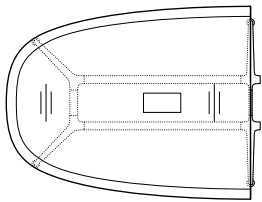
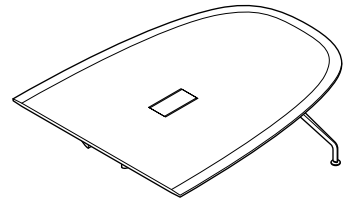
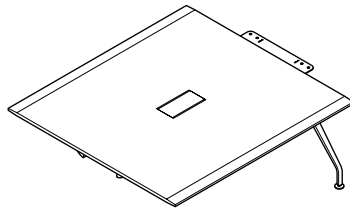
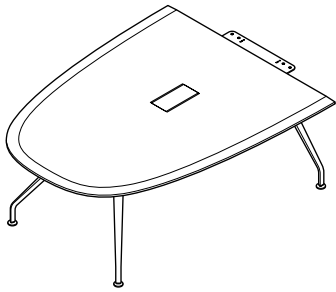


300/40 Mesa cuadrada 190 cm – para 8 personas



300/50 Mesa cuadrada 280 cm – para 12 personas

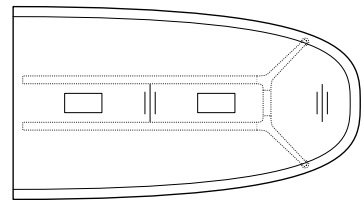
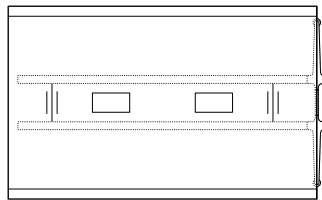
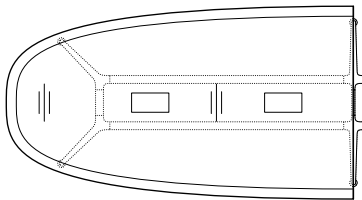
Tableros y configuraciones de ejemplo



300/14 Elemento inicial 150 x 190 cm

300/16 Elemento intermedio 150 x 160 cm

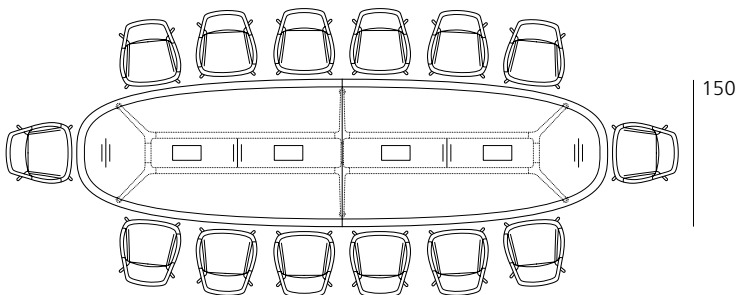
300/15 Elemento final 150 x 190 cm



300/14 Elemento inicial 150 x 270 cm

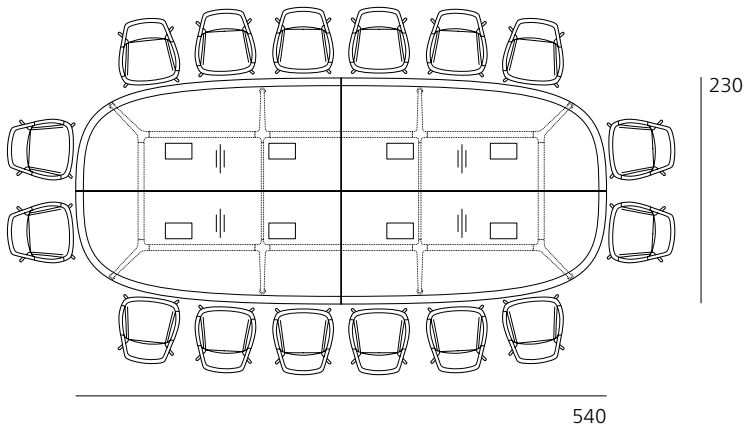
300/16 Elemento intermedio 150 x 240 cm

300/15 Elemento final 150 x 270 cm



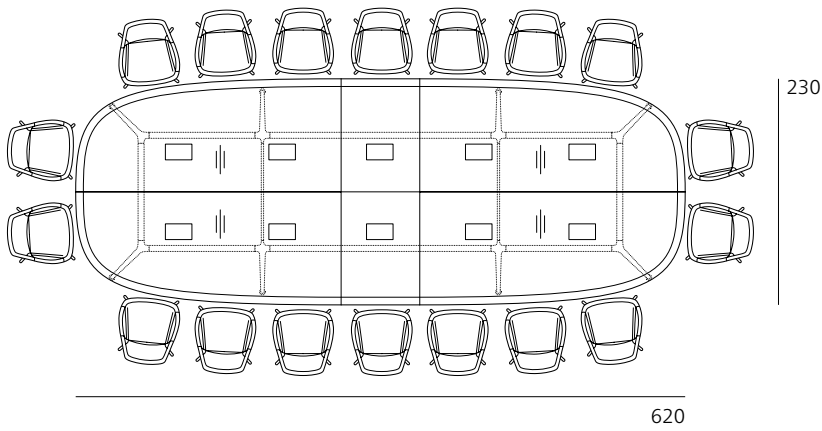
540

300/10 para 14 personas



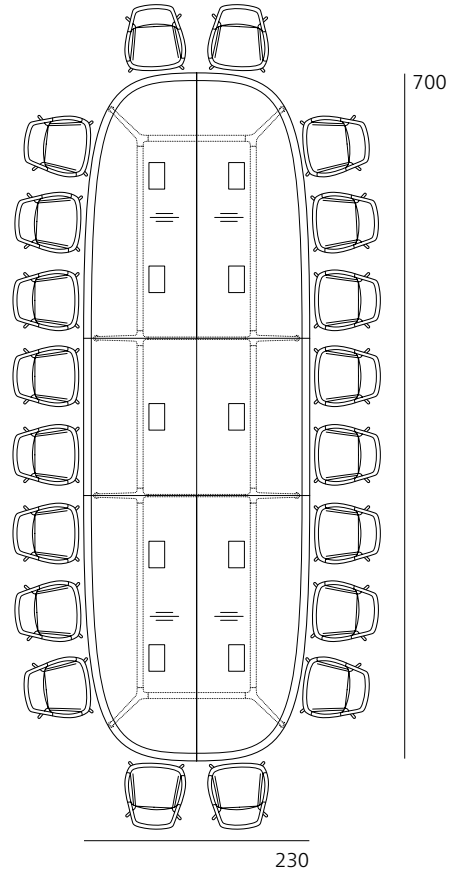
300/25 para 16 personas

540

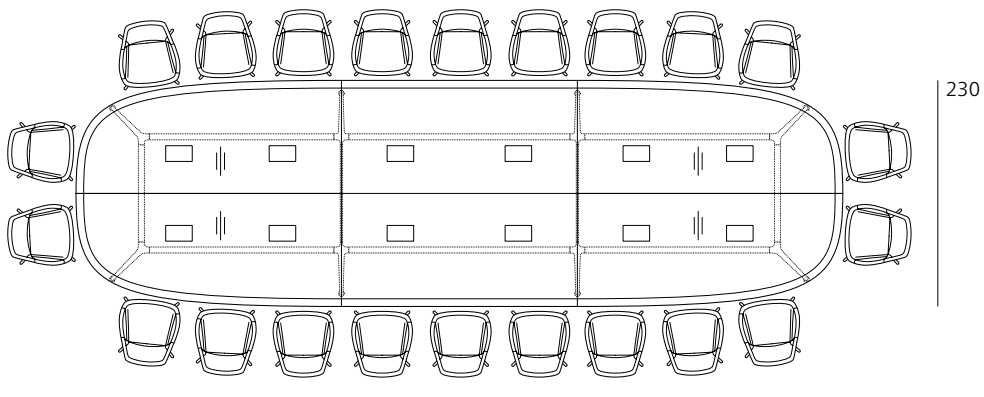


300/26 para 18 personas

620



300/27 para 20 personas



300/28 para 22 personas

780

Todas las dimensiones en cm.
Sujeto a cambios.

Programa 30 sillones de conferencia

Tapizados



60 | 63 | 66 | 67 | 68 | 74 | 87

para ver todos los tapizados y otros colores, consulte nuestro media center

Acabados de armazón



Aluminio cromado, pulido mate o pintado en blanco o negro

Premios



Programa 300 mesas

Acabados de armazón



Aluminio cromado, cromado mate o pintado en blanco o negro

Grupo de tableros



Lacado en color blanco o negro, Chapeado en madera variante 1 o 2. Puede encontrar todos los acabados de superficies en nuestro media center

Premios







Sala de reuniones con vistas: gracias a su variedad de diseños, materiales y formatos de tableros, Graph se adapta a diferentes tamaños de salas y conceptos de interiorismo.

Graph

Programa 30 sillones de conferencia Graph y programa 300 mesas Graph. Diseño: jehs+laub, 2012.

Wilkhahn Germany

Wilkening + Hahne GmbH+Co. KG, Fritz-Hahne-Straße 8, 31848 Bad Münder

Wilkhahn worldwide

Australia, Belgium, China, Deutschland, España, France, Hong Kong, Japan, Maroc, Nederland, Österreich, Polska, Schweiz, Singapore, South Africa, United Arab Emirates, United Kingdom, United States of America

wilkhahn.com