

Aline Tische. Programm 230.





Aline Tische.

Tischkultur für „Zwischenräume“.


Neben Mehrzweckstühlen, Drehstühlen und Barstühlen bietet das Programm Aline runde und quadratische Säulentische in Beistell-, Sitz- und Stehhöhe sowie zweisäulige Rechtecktische. Die filigran-transparente Aline-Anmutung eignet sich hervorragend für informelle Bereiche, die professionell genutzt werden: Verkaufsräume und Beratungsplätze, Wartezonen, Bistro- und Cafeteriabereich oder auch privater Schreibtisch und Essplatz. Dank der antibakteriell wirkenden Gewebe der Sitzmöbel und der pflegeleichten, robusten Tischplatten eignet sich Aline auch für Wellness-, Gesundheits- und Pflegebereiche. Wo und wie auch immer – stets entsteht ein luftig-leichtes Ambiente, das zum Austausch einlädt und das durch seine ästhetische Qualität ebenso überzeugt wie durch Komfort und ausgeklügelte Funktionalität.





Aline Tische. Programm 230. Technische Einzelheiten.

Wilkhahn



Design: Andreas Störiko

Funktion

Filigranes und durchgängig gestaltetes Einrichtungsprogramm für den variablen Einsatz in Besprechungs-, Beratungs- und Seminarbereichen, in Verkaufs- und Veranstaltungsräumen, Warte-, Pausen- und Bistrobereichen sowie Bibliothek, Internetcafé oder Homeoffice.

Tische

Quadratische und runde Säulentische in Beistell-, Sitz- und Stehhöhe (wahlweise stapelbar) und Rechtecktische auf T-Fuß-Gestell für Wartebereiche, Pausenzonen, Cafeteria und Bistro.

Gestell

Modelle 235/236

Vierarmiges Fußkreuz aus Aluminiumdruckguss, glanzverchromt, mit Gleitern aus schwarzem Polyamid (für weiche Böden) oder schwarzem Polyurethan (für harte Böden), wahlweise mit zusätzlicher Filzeinlage. Tischsäule aus 4 mm starkem Stahlrohr, Durchmesser 40 mm, für Beistell-, Sitz- und Stehhöhe (45/73/105 cm), passend zur Tischplatte schwarz oder weiß beschichtet, mit rundem Anbindungsflansch aus Stahl, schwarz beschichtet, bei staffelbarer Ausführung mit zusätzlichem Gleit- und Anschlagschutz, Stapelring und Einfädelführung jeweils aus schwarzem Kunststoff.

Modell 237/00

Einteiliger Fußausleger aus Aluminiumdruckguss, wahlweise glanzverchromt oder schwarz oder weiß beschichtet. Gleiter aus schwarzem Polyamid (für weiche Böden) oder schwarzem Polyurethan (für harte Böden), wahlweise mit zusätzlicher Filzeinlage. Standrohre aus Aluminium passend zur Tischplatte schwarz oder weiß beschichtet oder optional glanzverchromt. Zargen aus Stahlrechteckprofil mit Anbindungsflansch, je nach Fußausführung schwarz oder weiß beschichtet. Bei Fußausleger glanzverchromt, schwarz beschichtet.

Trägermaterial Tischplatte Modelle 235/236/237

Platte aus durchgefärbtem HPL (High Pressure Laminate) in den Farben Schwarz oder Weiß. Plattenstärke jeweils 12 mm.

Modelle 235/236 in den Formaten: 60 x 60 cm (bei Tischhöhen 45 und 105 cm) bzw. 70 x 70 cm (bei Tischhöhe 73 cm) oder rund, Durchmesser 75 cm (bei Tischhöhen 45 und 73 cm) bzw. Durchmesser 70 cm (bei Tischhöhe 105 cm).

Modelle 237 in den Formaten: (Tischhöhe 73 cm)

70 x 140 cm
75 x 150 cm
80 x 160 cm
90 x 180 cm
90 x 200 cm

Bei furnierter Ausführung (auf Anfrage):

MDF-Platte (mitteldichte Faserplatte) nur in Verbindung Oberfläche Furnier mit farbgleicher, umlaufender, gefaster Holzkaute (mit Radius am Übergang). Ausnahme: kein Ahorn natur oder Esche natur.

Aline Tische. Programm 230. Technische Einzelheiten.

Wilkhahn

Plattengruppe 2 - Furnier

Plattenstärke 20 mm

Variante 1:

Buche- oder Eichefurnier nach Wilkhahn-Farbtönen mit Holzanteile, weitestgehend farbgleich mit dem Furnier.

Variante 2:

Nussbaum- oder Ulmefurnier sowie Wilkhahn-Furnier Mocca nach Wilkhahn-Farbtönen mit Holzanteile, weitestgehend farbgleich mit dem Furnier.

Furnierausführung

Die Furniere werden im Standard als geschobene Furnierblätter verarbeitet.

Klarlackversiegelte Oberflächen: offenporig: Eiche-, Nussbaum- und Ulmefurnier sowie Wilkhahn-Furnier Mocca geschlossenporig: Buchefurnier. Wuchsmerkmale in definierten Grenzen zulässig.

Tische

Tische

Runde Säulentische in vier unterschiedlichen Formaten (Ø 90 bis 140 cm) für größere Besprechungsrunden, Sitzungen oder als privater Esstisch.

Gestell

Gestell Modelle 237/2, 4, 5

Tellerfuß aus Stahl (Durchmesser 610 mm) mit Abdeckung aus Stahlblech in der Farbe Weiß oder Schwarz beschichtet oder optional Abdeckung aus Edelstahl glanzpoliert.

Tischsäule aus Stahlrohr (Durchmesser 80 mm), in der Farbe Weiß oder Schwarz beschichtet optional glanzverchromt. Plattenträger aus Stahlrohr in der Farbe Schwarz beschichtet.

Gestell Modell 237/6

Tellerfuß aus Stahl (Durchmesser 735 mm) mit Abdeckung aus Stahlblech in der Farbe Weiß oder Schwarz beschichtet oder optional Abdeckung aus Edelstahl glanzpoliert.

Tischsäule aus Stahlrohr (Durchmesser 80 mm) in der Farbe Weiß oder Schwarz beschichtet optional glanzverchromt. Plattenträger aus Stahlrohr in der Farbe Schwarz beschichtet.

Trägermaterial Tischplatte Modelle 237/2, 4, 5, 6

MDF-Platte (mitteldichte Faserplatte) in der Farbe Weiß oder Schwarz pulverbeschichtet mit gefaster Kante. Plattenstärke jeweils 25 mm.

Aline Tische. Programm 230. Produktvarianten.

Wilkhahn



235/1 Beistelltisch
 Quadrat 60 x 60 cm
 Höhe 45 cm



235/2 Tisch
 Quadrat 70 x 70 cm
 Höhe 73 cm



235/3 Stehtisch
 Optional staffelbar
 Quadrat 60 x 60 cm
 Höhe 105 cm



236/1 Beistelltisch
 Rund Ø 75 cm
 Höhe 45 cm



236/2 Tisch
 Rund Ø 75 cm
 Höhe 73 cm




236/3 Stehtisch
 Optional staffelbar
 Rund Ø 70 cm
 Höhe 105 cm

Tischsäule



Stahlrohr glanzverchromt, schwarz oder weiß beschichtet

Standrohre und Fußausleger



Aluminium glanzverchromt, schwarz oder weiß beschichtet

Fußkreuz



Aluminium glanzverchromt

Die digitalen Muster weichen von den Originaltönen ab. Unsere aktuelle Materialkollektion finden Sie in unserem Mediacenter.

Aline Tische. Programm 230. Produktvarianten.

Wilkhahn



237/2 Tisch
Rund Ø 90
Höhe 73 cm



237/4 Tisch
Rund Ø 110
Höhe 73 cm



237/5 Tisch
Rund Ø 125
Höhe 73 cm




237/6 Tisch
Rund Ø 140 cm
Höhe 73 cm



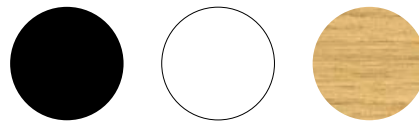
237/00 Tisch
Rechteck
Tiefe 70–90 cm,
Breite 140–200 cm
Höhe 73 cm

Tellerfuß



Edelstahl poliert, schwarz oder weiß beschichtet

Tischoberflächen



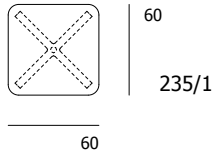
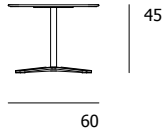
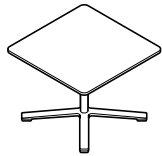
Schwarz oder Weiß, auf Anfrage Furniervariante 1 oder 2

Die digitalen Muster weichen von den Originaltönen ab.
Unsere aktuelle Materialkollektion finden Sie in unserem Mediacenter.

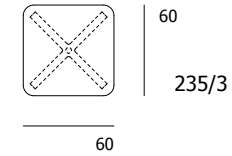
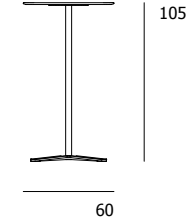
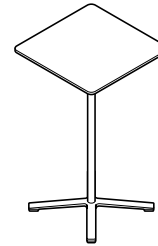
Aline Tische. Programm 230. Modelle und Maße.

Wilkhahn

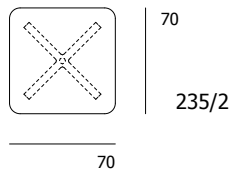
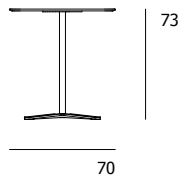
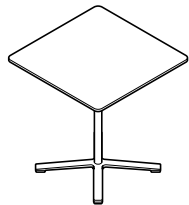
235/1
Beistelltisch



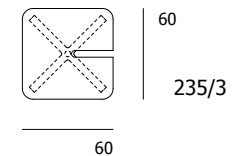
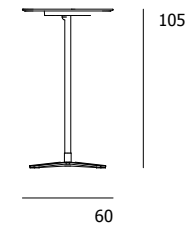
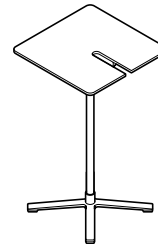
235/3
Stehtisch, nicht staffelbar



235/2
Tisch



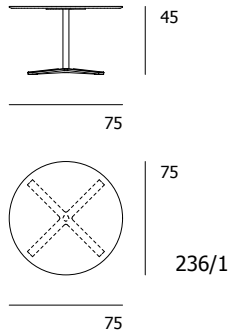
235/3
Stehtisch, staffelbar



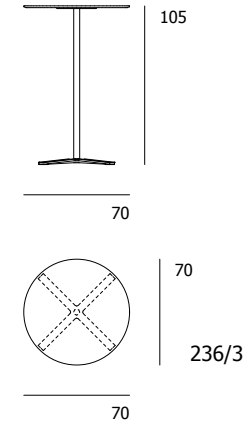
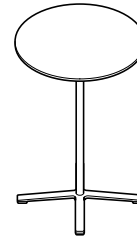
Aline Tische. Programm 230. Modelle und Maße.

Wilkhahn

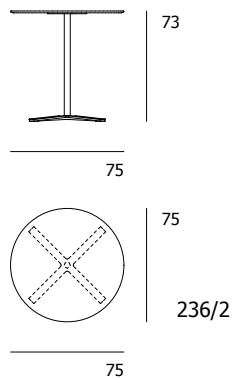
236/1
Beistelltisch



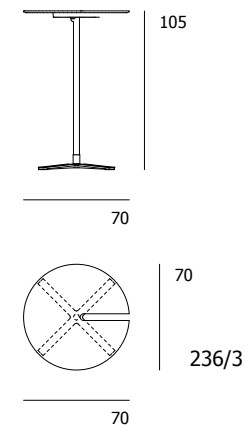
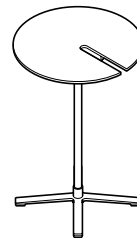
236/3
Stehtisch, nicht staffelbar



236/2
Tisch



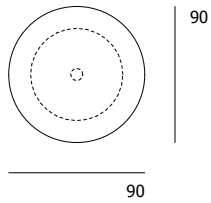
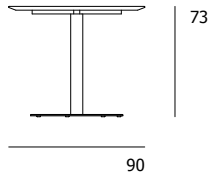
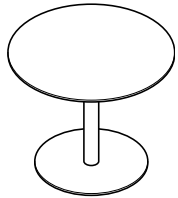
236/3
Stehtisch, staffelbar



Aline Tische. Programm 230. Modelle und Maße.

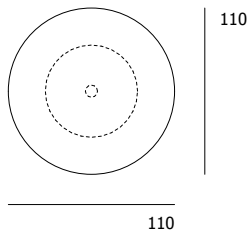
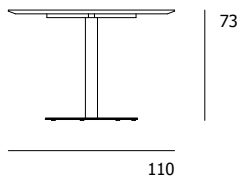

Wilkhahn

237/2
Tisch



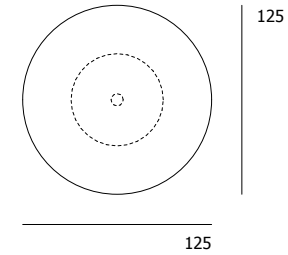
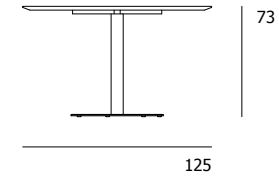
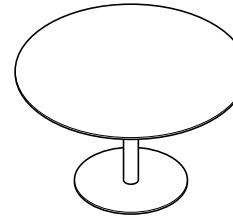
237/2

237/4
Tisch



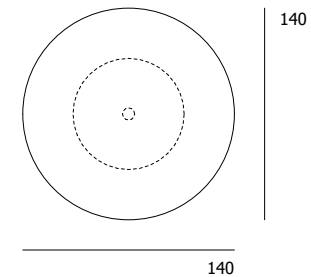
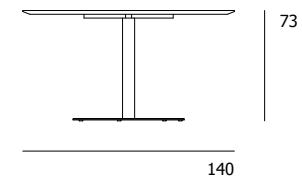
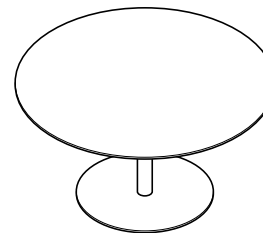
237/4

237/5
Tisch



237/5

237/6
Tisch

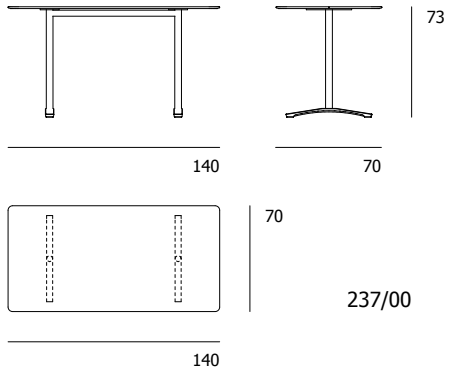
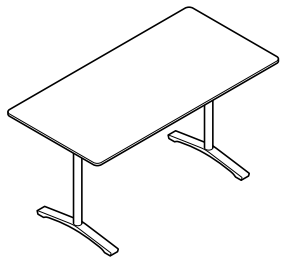


237/6

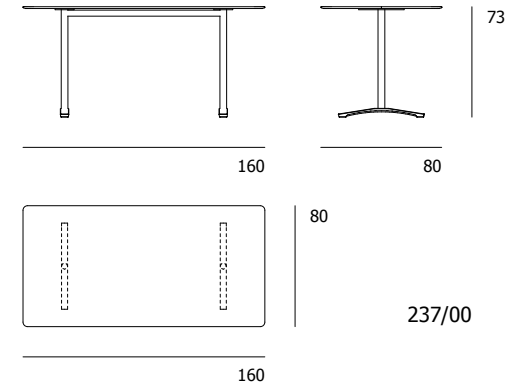
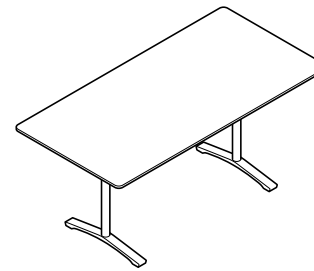
Aline Tische. Programm 230. Modelle und Maße.

Wilkhahn

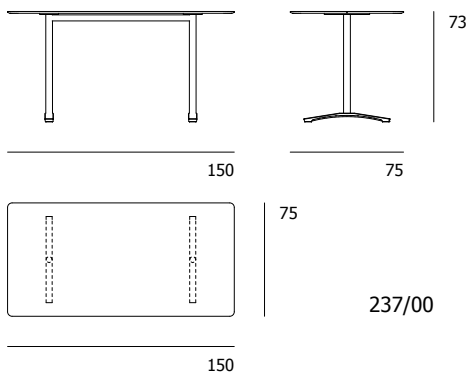
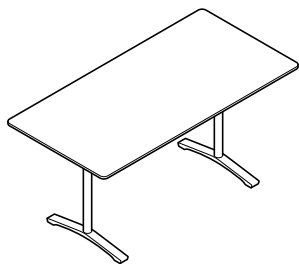
237/00
Tisch



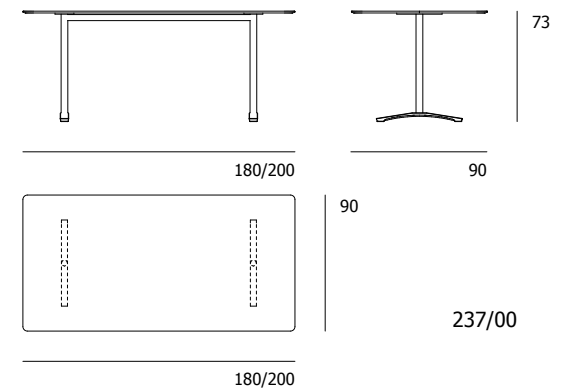
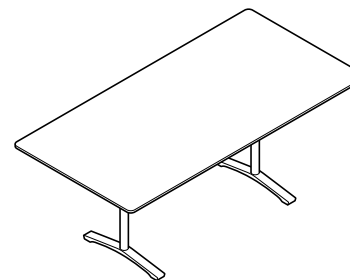
237/00
Tisch



237/00
Tisch



237/00
Tisch



Aline Tische. Programm 230. Awards / Normen / Zertifikate.

Wilkhahn

Awards



Focus Energy
Gold 2006

Zertifikate Produkt / Normen Produkt



Zertifikate Unternehmen, Mitgliedschaften



Mitglied der
DGNB
Deutsche Gesellschaft für Nachhaltiges Bauen
German Sustainable Building Council



Das Zeichen für
verantwortungsvolle
Waldwirtschaft