

Wilkhahn

Sola. Gamme 290.





Sola.

Le siège conférence Sola s'inscrit dans la plus pure tradition des solutions Wilkhahn : la pureté du dessin va de pair avec une esthétique valorisante et un confort innovant. À la fois pivotant et réglable en hauteur, le siège Sola se distingue par la linéarité minimaliste de sa coque d'assise et de dossier et par la personnalité affirmée de sa structure en aluminium. La colonne de piétement est surmontée par une fourche qui se prolonge jusqu'à l'extrémité des accoudoirs. L'assise suspendue est particulièrement innovante : elle associe deux pivots à l'avant avec, à l'arrière, un double ressort travaillant en compression. Il en résulte un système d'assise dynamique ajustable par l'utilisateur et tonifiant pour le corps et l'esprit, même lorsque la réunion se prolonge.

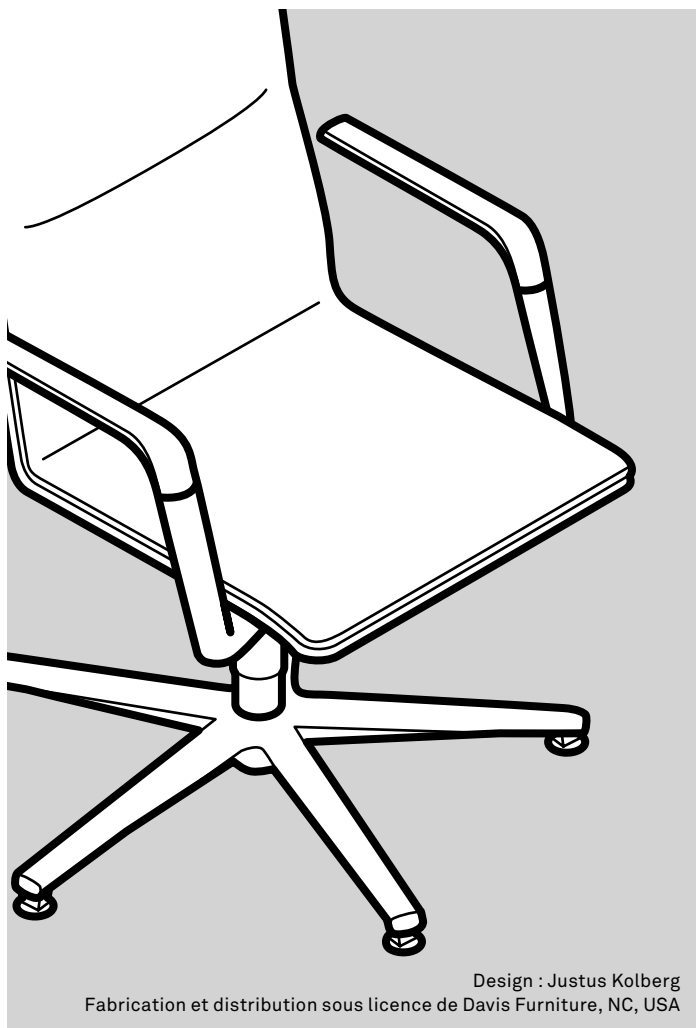
À la clarté des lignes et à la fonctionnalité explicite de l'assise dynamique viennent s'ajouter des finitions très valorisantes au niveau du coussinage. La coque en contreplaqué moulé, habillée sur les deux faces, est dotée en face avant de coussins minces directement rapportés sur la structure. Il en résulte un effet de pli creux qui vient souligner et affiner encore le dessin de la coque. Dans la version Management, le coussinage surpiqué est complété par un soufflet sur tout le pourtour de l'assise et du dossier.





Sola. Gamme 290. Fiche technique.

Wilkhahn



Design : Justus Kolberg

Fabrication et distribution sous licence de Davis Furniture, NC, USA

Fonctions

Siège conférence qui conjugue un confort innovant avec un dessin épuré et des détails de finition raffinés. L'impact esthétique du siège résulte de l'interaction entre une coque à la géométrie minimaliste et une structure d'une fluidité quasi scripturale : la fourche qui supporte l'assise se prolonge sans discontinuité jusqu'à l'extrémité des accoudoirs.

La coque au dessin très linéaire est montée sur pivots à l'avant et reliée à l'arrière à deux ressorts carénés qui prennent appui sur la fourche du piétement et travaillent en compression. Il en résulte, sans recours à une mécanique complémentaire, une assise basculante à élasticité compensée offrant un excellent confort. La force de rappel du système se règle très facilement en fonction des préférences et du gabarit de l'utilisateur. Réglage en continu de la hauteur d'assise par cartouche blindée selon DIN EN 1335-1.

Contextes d'utilisation : espaces conférence et réunion classiques, bureaux de direction, environnements statutaires, restauration collective de haut niveau.

Structure

Croisillon de piétement à cinq branches en aluminium moulé sous pression, finition polie miroir, ou finition laquée noir mat ou gris argent satiné. Patins ronds universels en polyamide noir ; pour les sols fragiles (par ex. parquet), inserts feutre en option (à préciser sur le bon de commande).

En option, roulettes doubles orientables, auto-freinantes en charge ; en polyamide noir selon DIN EN 12529 pour moquette en standard, ou à bandes de roulement souples en polyuréthane, coloris gris, pour sols durs (à spécifier sur le bon de commande). Le montage de ces roulettes modifie la plage de réglage de la hauteur d'assise, qui passe à 45-51 cm. Tube de protection de la cartouche blindée disponible en finition chromée brillant, laquée noir ou gris argent satiné. En liaison avec un croisillon en aluminium poli miroir, le tube est toujours chromé brillant.

Fourche en aluminium moulé sous pression, finition assortie à celle du croisillon. Finition du levier de réglage de la hauteur d'assise : laquée noir ou gris argent satiné. En liaison avec un croisillon en aluminium poli miroir, le levier est chromé brillant.

Assise et dossier

Coque d'assise et de dossier d'un seul tenant en contreplaqué moulé, rembourrage ouatiné en mousse de découpe. Dans la version Management, coussinage à bords droits et et piqûres sellier.

Accoudoirs

Accoudoirs en aluminium moulé sous pression, finition assortie à celle de la structure, surfaces de contact en résine de synthèse en option. En version Management, habillage cuir des surfaces de contact en option ; cuir 74 ou 87 assorti à l'habillage du siège exclusivement.

Normes

Les sièges conférence Sola sont conformes aux normes DIN EN 16139-L1 et ANSI BIFMA X5.1.



www.tuv.com
ID 1000000000



Remarque

Les accoudoirs en aluminium moulé sous pression sont sensibles aux rayures.

Sous réserve de modifications techniques.

Sola. Gamme 290. Variantes de rembourrage.

Wilkhahn



291/7 Coque monobloc d'assise et de dossier



291/71 Coussinage 'Management' de l'assise et du dossier




291/71 Habillage cuir de l'assise et du dossier

Sola. Gamme 290. Variantes.

Wilkhahn

Revêtements



60 Blend | 62 Bond | 63 Auris | 66 Lona | 68 Kvadrat Remix 2 | 69 Granit | 74 Cuir | 87 Cuir | 91 Kvadrat Steelcut Trio 3 | Pour une présentation exhaustive des revêtements et coloris supplémentaires, consultez notre Mediacenter.

Finitions de la structure



Aluminium poli miroir, ou laqué noir mat ou gris argent satiné.

Accoudoirs avec surface de contact rapportée (en option)



Résine de synthèse, coloris noir, ou cuirs 74 et 87

NB : le rendu des échantillons numériques diffère des teintes réelles.
Pour une présentation complète des finitions disponibles, consultez notre Mediacenter.

Sola. Gamme 290. Variantes de finitions de la structure.

Wilkhahn



291/7 Structure laquée noir mat



291/7 Structure laquée gris argent satiné



291/7 Structure polie miroir

Sola. Gamme 290. Accessoires et divers.

Wilkhahn

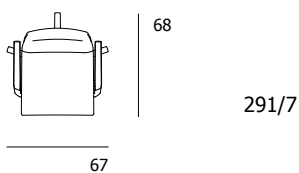
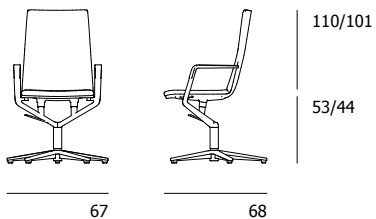


À l'avant, l'assise est montée sur pivot, tandis qu'à l'arrière, des cartouches à ressort jumelées prennent appui sur la fourche du piétement pour assurer la suspension ; les cartouches, avec leurs lignes épurées, évoquent délibérément des amortisseurs hydrauliques. Une molette guillochée permet de régler, par pré-tension des ressorts, la force de rappel du dossier. Le siège s'adapte ainsi à la morphologie et aux préférences de chacun. Une touche de blocage, très simple à actionner, immobilise la coque si l'utilisateur le souhaite.

Sola. Gamme 290. Modèles et dimensions.

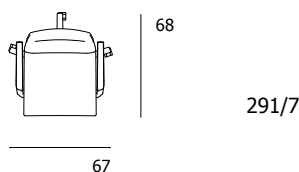
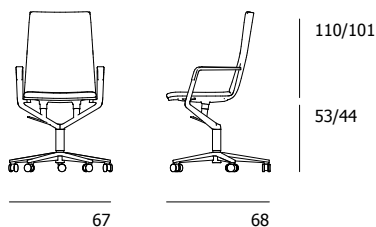
Wilkhahn

291/7
Fauteuil conférence pivotant



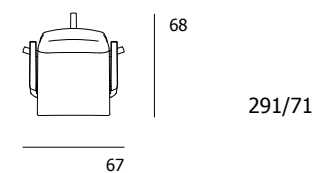
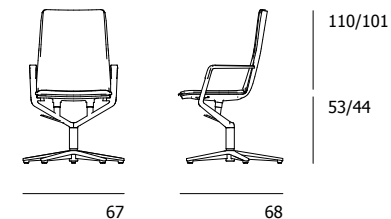
291/7

291/7
sur roulettes



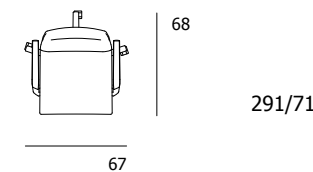
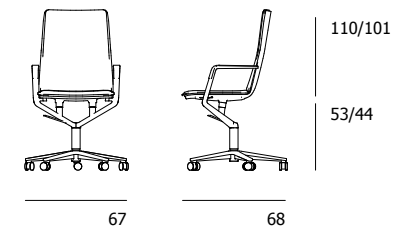
291/7

291/71
Fauteuil conférence pivotant



291/71

291/71
sur roulettes



291/71

Sola. Gamme 290. Distinctions / normes / certifications.

Wilkhahn

Certifications et normes produit



DIN EN 16139-L1 ANSI/BIFMA X5.1

Certifications décernées à l'entreprise, affiliations

