

# Wilkhahn

Contas. Programa 540.





## Contas.

Sin adornos. Estructura ligera.  
Sorprendentemente funcional.

El éxito de las formaciones, cualificaciones y postgrados, depende del apoyo del equipamiento a los procesos.

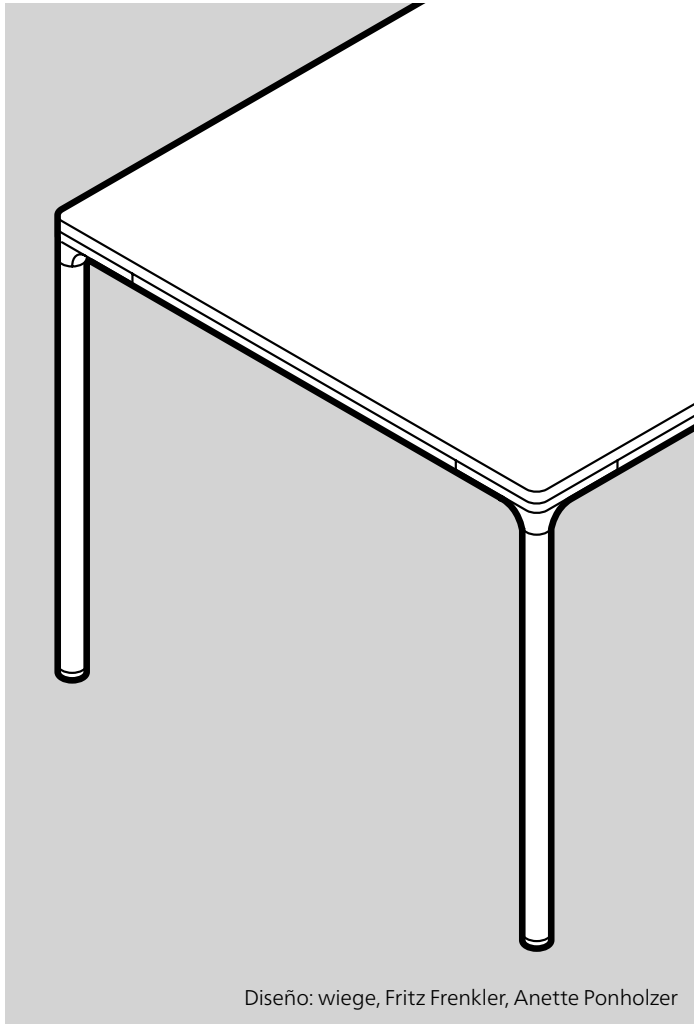
El cambio del tamaño de los grupos y de métodos necesitan de una adaptación variable de las configuraciones de mesas dependiendo de lo que ocurra en cada momento en la sala. La calidad del equipamiento influye en el valor que se estima adecuado al desarrollo del personal y la empresa.

Contas es una solución de equipamiento inteligente, duradera y de alta calidad cuya inversión se amortiza rápidamente, puesto que este sistema de mesas, pensado hasta el último detalle, permite fomentar el aprendizaje de forma eficiente y ofrece un interesante ahorro de costes: todas las instalaciones de mesas de Contas, ya sean mesas individuales, filas enlazadas o configuraciones en forma de "U" o en bloque, se pueden adaptar en muy poco tiempo al número de participantes, a la metodología empleada y a la forma del espacio disponible. Su innovadora construcción ligera, el mecanismo patentado de unión y la sofisticada integración de todas las funciones suponen un ahorro de tiempo y dinero. El armazón siempre es cromado, y las superficies de los tableros pueden ser en laminado plástico, chapeado en madera natural o en linóleo según su elección.



# Contas. Programa 540. Características técnicas.

# Wilkhahn



Diseño: wiege, Fritz Frenkler, Anette Ponholzer

## Función

Sistema de mesas ligero y flexible para su colocación en salas de conferencias variables, seminarios, cursos. El programa se compone de mesas individuales, mesas con patas plegables, así como tableros enganchables que se pueden convertir de forma rápida y sencilla en configuraciones a través de unas placas de unión giratorias.

## Armazón

Patas de acero redondo de Ø 38 mm, cromado o en color. Deslizantes (en mesas plegables con contera de fijación) de poliamida negra para suelos blandos estándar, o de poliuretano negro para suelos duros. Por favor, indicarlo en el pedido. En las mesas con patas plegables, las patas se pueden plegar hacia dentro (con amortiguadores) y se fijan mediante la fijación de patas insertada en el tablero. Fijación de patas de poliamida en color negro. Las mesas y tableros enganchables tienen unas placas de unión de fundición de aluminio inyectado de zinc, en cromado o en color negro. Las placas de unión de los tableros enganchables disponen de toques amortiguadores para apilarlos y un sistema integrado de fijación.

## Material base de los tableros

Tableros de construcción ligera con canto recto oculto.

## Grupo de tableros 1 – Laminado plástico

Grosor del tablero 34 mm Laminado plástico según muestrario de colores/superficies Wilkhahn, con canto de madera laminada de haya con aceite natural.

## Grupo de tableros 2 – Chapeado

Grosor del tablero 34 mm Variante 1: Chapeado de haya, roble o fresno según muestrario de colores de maderas, con canto a juego con el chapeado. Variante 2: Chapeado de arce, nogal u olmo, así como chapeado Wilkhahn Mocca según muestrario de colores de maderas, con canto a juego con el chapeado.

## Acabado del chapeado

El patrón de las hojas chapeadas es lineal. Superficies barnizadas: De poros abiertos: chapeado de roble, fresno, nogal y olmo, así como chapeado Wilkhahn Mocca De poros cerrados: chapeado de arce y haya. Veta natural dentro de los límites definidos.

## Grupo de tableros 3 – Linóleo

Grosor del tablero 35 mm Linóleo según muestrario de colores Wilkhahn, con canto de madera laminada de haya con aceite natural. Además de los formatos de la lista de precios, existen más disponibles bajo petición.

## Faldones

Marco de aluminio en color plata mate, revestido con tejido transparente en color antracita. Asas de poliamida en color negro.

## Normas

Las mesas Contas cumplen la norma DIN EN 527.



www.tuv.com  
ID 100000000

**En pedidos de ampliación se necesita saber si el chapeado es uniforme o desigual.**

Sujeto a cambios.

# Contas. Programa 540. Variantes.

# Wilkhahn

## Grupo de tableros



Laminado plástico, Chapeado madera variante 1 o 2, puede encontrar más acabados de superficies en nuestro media center


**Laminado.** El material se fabrica aglutinando celulosa y capas de papel decorativo, así como resina, aplicando calor y presión. Esto produce una superficie extremadamente resistente que se presenta en una variedad de colores diferentes. El laminado es altamente recomendado para áreas donde las mesas estén sujetas a mucho desgaste debido a que, por ejemplo, se muevan frecuentemente.

**Chapeado de madera.** La madera natural es un material vivo: en la forma en que se ve y cambia a lo largo de los años. A veces de forma más significativa y a veces más sutil, dependiendo del tipo de madera y de la luz que reciba. Si se prefiere un aspecto más consistente, también se dispone de chapas de madera producidas industrialmente (p. ej. mocca).

**Linóleo.** El material consiste en aceite de linaza y resina natural que se aplica a una capa de soporte y se protege con una laca mate-brillante. En cuanto a sensaciones, el material no sólo es extremadamente agradable, sino que también es naturalmente antiestático. Prácticamente no hay huellas dactilares ni polvo pegado a la superficie. Con el paso de los años, los tableros de linóleo adquieren una característica pátina.

Puede encontrar nuestra actual colección de materiales en nuestro media center.

## Acabados de armazones



Tubo de acero cromado, en color negro o plata mate (Los marcos están realizados con la misma superficie de aluminio)

El muestrario de colores digital puede diferir del original.

# Contas. Programa 540. Accesorios y varios.

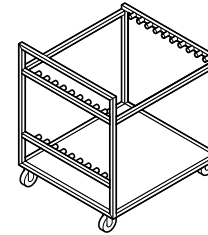
Wilkhahn



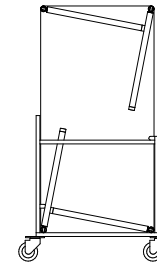
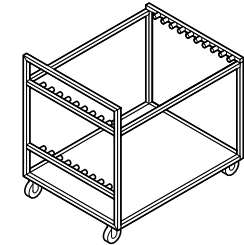
Las mesas plegables apilables son fascinantes y prácticas: sólo hay que colocar la mesa sobre el tablero, soltar las patas mediante un ligero giro, elevar, plegar y fijar en los alojamientos integrados. A la vez se despliegan automáticamente los protectores para el apilado, los cuales ofrecen un apoyo antideslizante para la siguiente mesa.



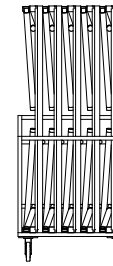
**246/75** Carro de transporte para alojar cinco mesas plegables 540/15 (profundidad 75 cm)



**546/90** Carro de transporte para alojar cinco mesas plegables 540/25 (profundidad 90 cm)

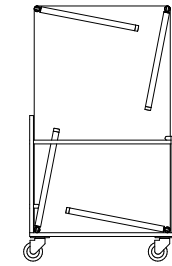


81

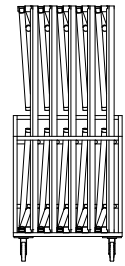


71

94

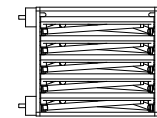


94



71

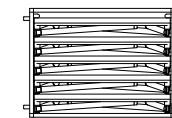
94



81

71

546/75



94

71

546/90

Todas las dimensiones en cm.  
Sujeto a cambios.

# Contas. Programa 540. Accesorios y varios.

# Wilkhahn

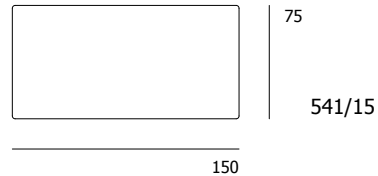
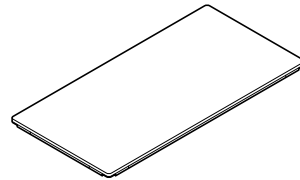


La placa de unión de las mesas modulares es el corazón de Contas: el tablero de unión se puede girar hacia fuera para alojar uno o dos tableros enganchables. Esto permite montar, modificar y de nuevo desmontar sistemas de mesas complejas de forma rápida y sin uso de herramientas.

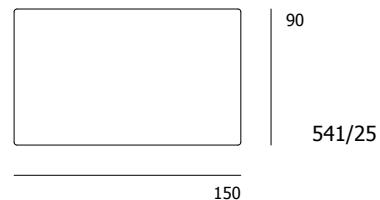
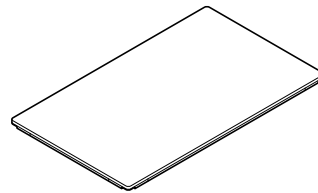


Unos elementos de unión a insertar en los perfiles del bastidor permiten una configuración directa de mesas individuales, p. ej. en posición de bloque, así como la fijación por ambos lados del tablero enganchable de 90°.

**541/15** Tableros enganchables  
profundidad 75 cm



**541/25** Tableros enganchables  
profundidad 90 cm



**549/02** Faldón

Longitud 65, H 40, para los modelos 540/11 y Frontales de los modelos 540/15 y 540/18

**549/03** Faldón

Longitud 80, H 40, para los frontales de los modelos 540/25 y 540/28

**549/04** Faldón

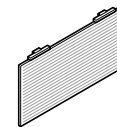
Longitud 140, H 40, para los modelos 540/15 y 540/25

**549/05** Faldón

Longitud 170, H 40, para los modelos 540/18 y 540/28

**549/10** Faldón

Longitud 148, H 40, para los modelos 541/15 y 541/25



**549/20** Elemento de unión entre mesas



**549/21** Elemento de unión de mesa  
con tablero enganchable

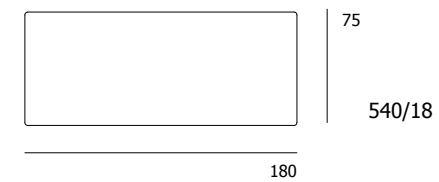
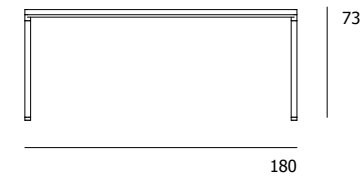
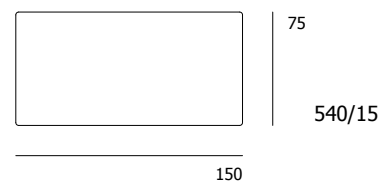
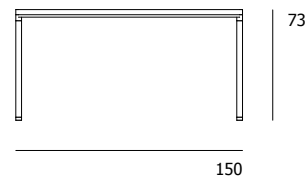
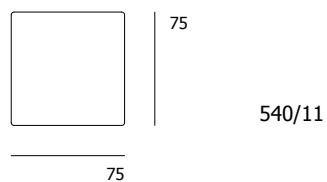
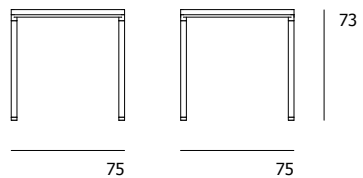
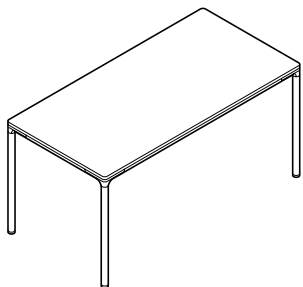


Todas las dimensiones en cm.  
Sujeto a cambios.

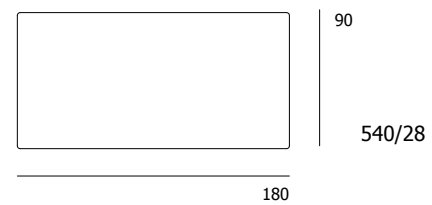
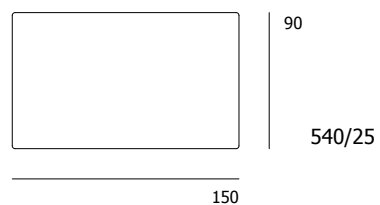
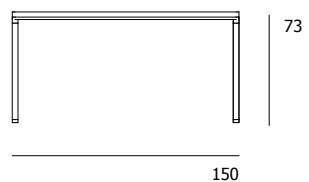
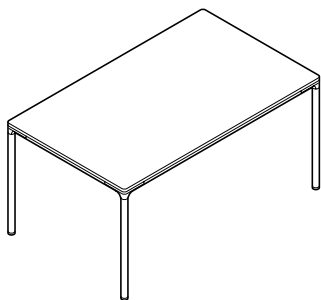
# Contas. Programa 540. Modelos y dimensiones.

Wilkhahn

540/11



540/15





# Contas. Programa 540. Premios / normas / certificados.

Wilkhahn

## Premios



## Certificados / Normas de producto



DIN EN 527

## Certificados de empresa, membresías

